



관리감독자 실시간교육

ZOOM 사용 매뉴얼

SME원격평생교육원

edu.smebiz.co.kr Tel 02-6433-5803

교육 프로세스

ZOOM 프로그램 설치

이미 설치되었다면 생략

회의 참가

회의 ID : **948 162 3437**
회의 암호 : 발송된 **문자** 참조
이름 : **소속회사명+성명**

본인 확인

카메라 위치에 **신분증 제시**(생년월일 외 **뒷자리 숨기기**)
PC에 웹캠이 없는 경우 **휴대폰으로 접속**

교육수강

50분 교육, 10분 휴식
점심시간 : **11:50 ~ 13:00**

만족도 설문

교육 종료 후 Zoom 강의실에서 실시
설문 미제출 시 미수료

나가기

무재해과정 4시간 수강생 : **13:50 종료**
8시간 수강생 : **17:50 종료**

수료

교육일+2일 이후 교육원 사이트에서 수료증 발급
edu.smebiz.co.kr

교육 참여 준비사항

1. 정시 교육 참여를 위해 **시작시간 10 ~ 30분 전 입장**해 주시기 바랍니다.
2. 최초 입장 시 본인 확인을 위해 **신분증을 지참**해 주세요.
3. 신분증의 생년월일 외 **뒷자리는 포스트잇 등으로 가려**주세요
4. 입장 시 **소속회사명+성명**으로 입장 하셔야 **출석으로 인정** 됩니다.
5. 교육시간 동안 **얼굴 확인** 가능해야 **출석으로 인정** 됩니다.
6. 네트워크 문제로 강의실에서 나가는 경우 바로 **재입장**해 주세요

The screenshot shows the Zoom website interface. At the top, the browser address bar displays 'https://zoom.us' with a circled '1' next to it. The Zoom logo and navigation links (제품, 솔루션, 리소스, 요금제 및 가격) are visible. A blue banner with the text '시작한 지' is partially visible. Below the banner, a dark sidebar contains links under '정보' (Zoom 블로그, 고객, Zoom 팀, 채용 정보, 통합, 파트너, Investors, 보도 자료) and '다운로드' (Zoom 앱, Zoom Rooms 클라이언트, 브라우저 확장). The 'Zoom 앱' link is highlighted with a red box and a circled '2'. Below the sidebar, the heading 'Windows용 Zoom Workplace' is shown, followed by the version '버전 6.2.3 (47507)' and a description: 'Zoom Meetings 계정에 팀 채팅, 화이트보드, 노트 등 모든 협업 기능을 포함시켜 활용하세요.' At the bottom, there are three download buttons: '다운로드 (64-bit)' (circled '3'), '다운로드 (32-bit)', and '다운로드 (ARM64)'. A link '시스템 요구 사항' is also present.

PC에서 ZOOM 프로그램 설치

- 1 Zoom.us 에 직접 접속하거나 네이버 등에서 Zoom 검색해서 사이트에 접속
- 2 ZOOM 홈페이지 하단 다운로드>Zoom 앱 클릭
- 3 다운로드(64-bit) 후 프로그램 설치




링크 클릭 후 다운로드 가능

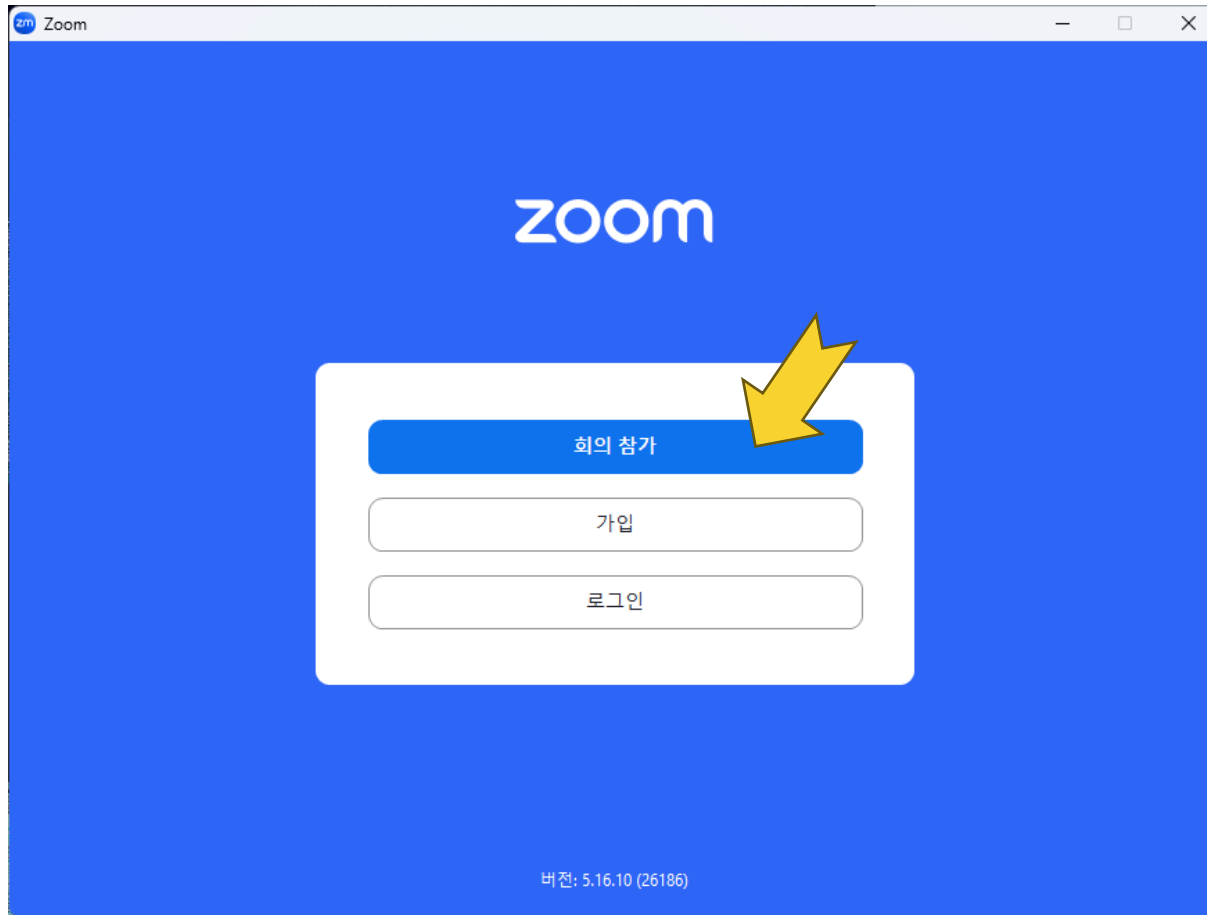
<https://zoom.us/client/5.16.10.26186/ZoomInstallerFull.exe?archType=x64>

PC

1



2



PC에서 ZOOM 실행

1 바탕화면에 설치된 **ZOOM** 바로가기
클릭해서 실행

2 **회의 참가** 클릭 후 대기실 입장

 **회원가입, 로그인** 필요 없습니다.

PC

Zoom

회의 참가

1 948 162 3437

이름

2 SME+홍길동

☒ 이후 회의에서 내 이름 기억

☐ 오디오에 연결하지 않음

☐ 내 비디오 끄기

"참가"를 클릭하면 서비스 약관 및 정보 제공을 동의하게 됩니다.

3 참가

회의 암호 입력

회의 암호

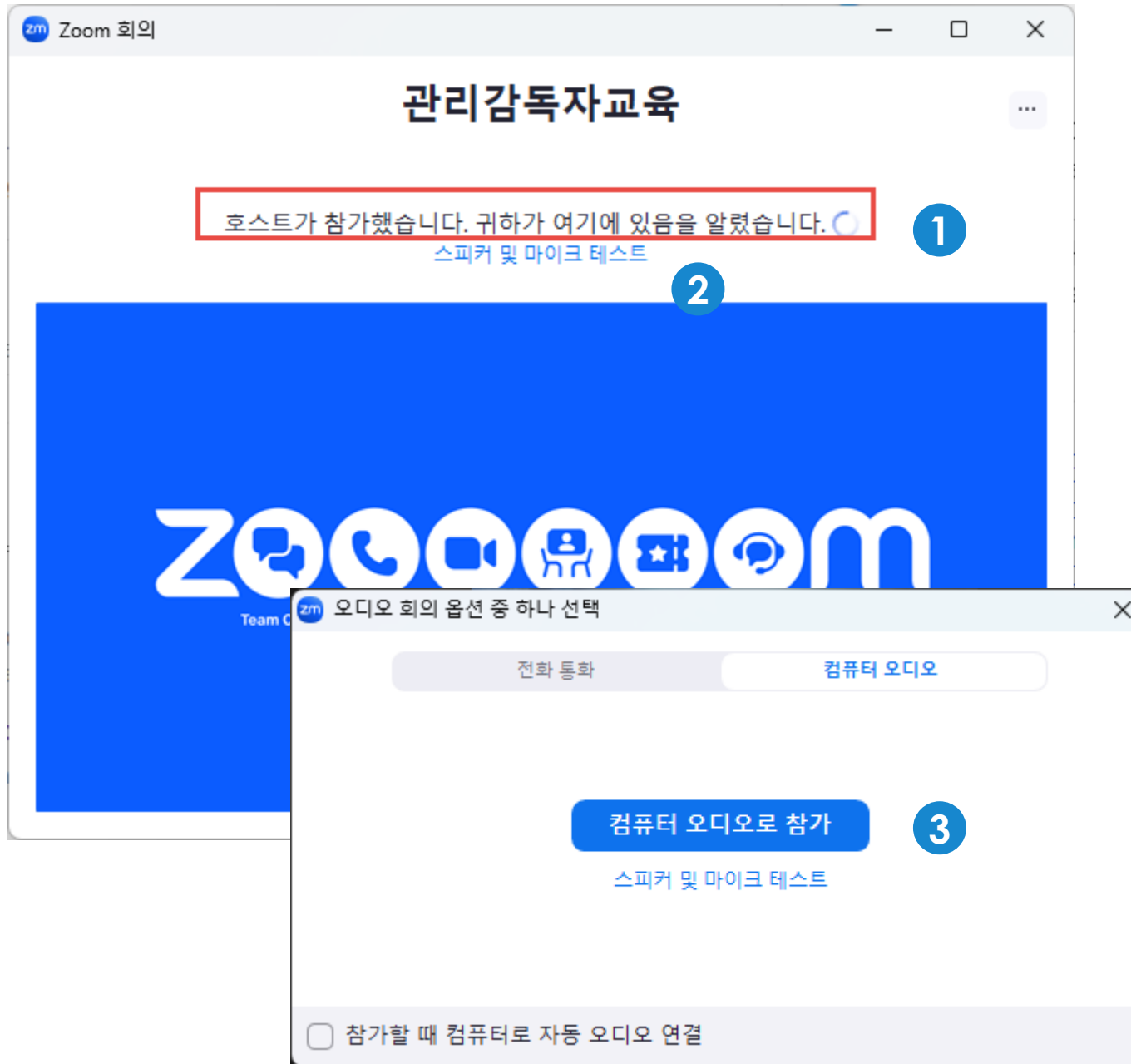
4

회의 참가 취소

PC에서 회의 참가(교육참여)

- 1 회의 ID : 948 162 3437 입력
 ID 는 공백 없이 입력하시면 됩니다.
- 2 이름 : 소속회사명+성명으로 입력
 출석 체크를 위해 반드시 회사명+성명으로 참석하셔야 합니다.
- 3 참가 클릭
- 4 문자로 발송된 회의 암호 입력

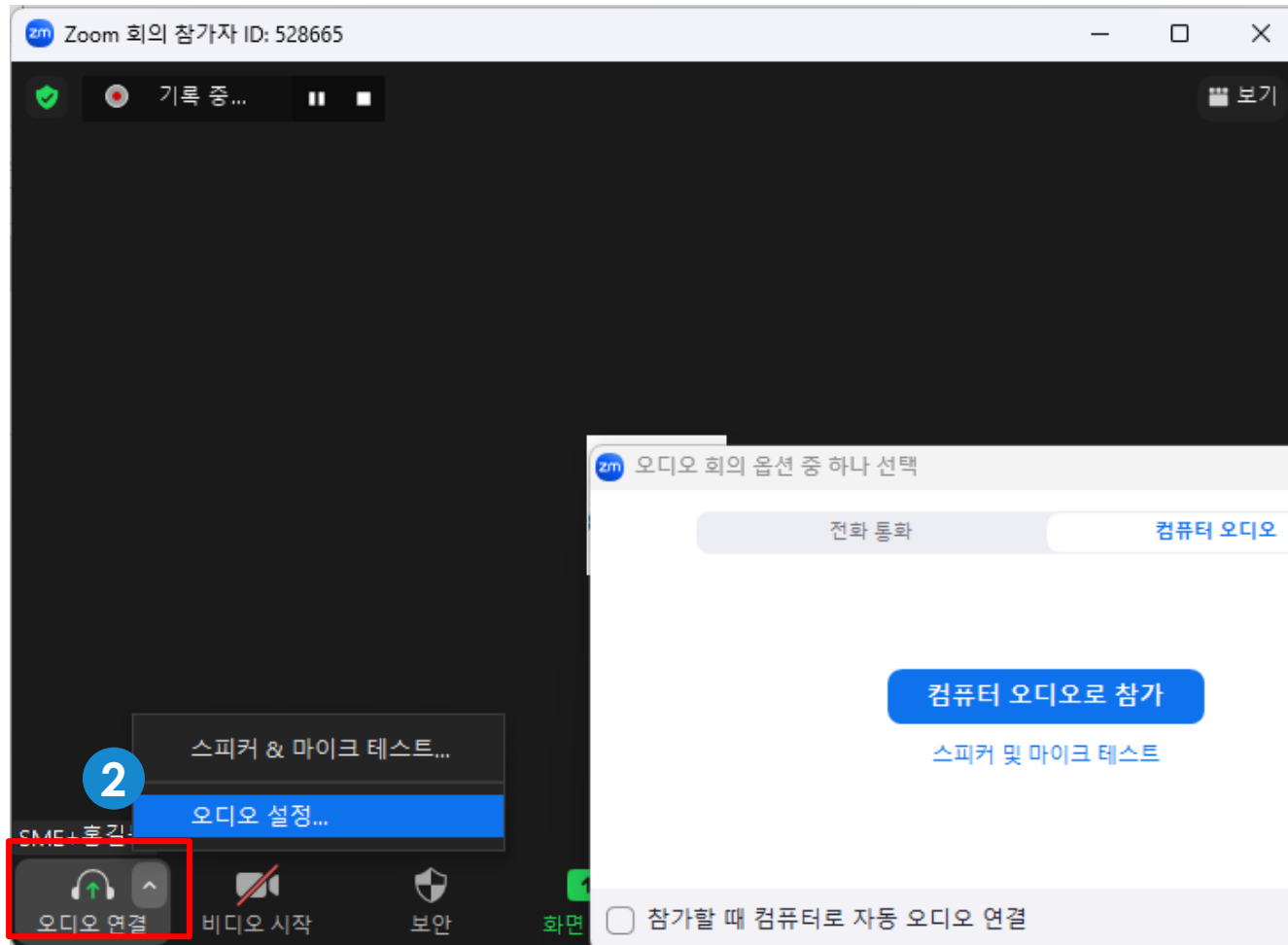
PC



PC에서 강의실 입장 전 대기실

- 1 강의실 입장 전 **대기실 상태**로 호스트 (운영자)가 소속과 성명을 확인 후 입장을 수락하면 강의실로 입장
- 2 동시 접속자가 많은 경우 **입장이 지연** 될 수 있습니다.
- 2 스피커와 마이크 테스트 기능
- 3 **스피커**는 반드시 설정 되어야 교육 수강이 가능합니다.
- 3 **컴퓨터 오디오로 참가** 클릭 입장

PC



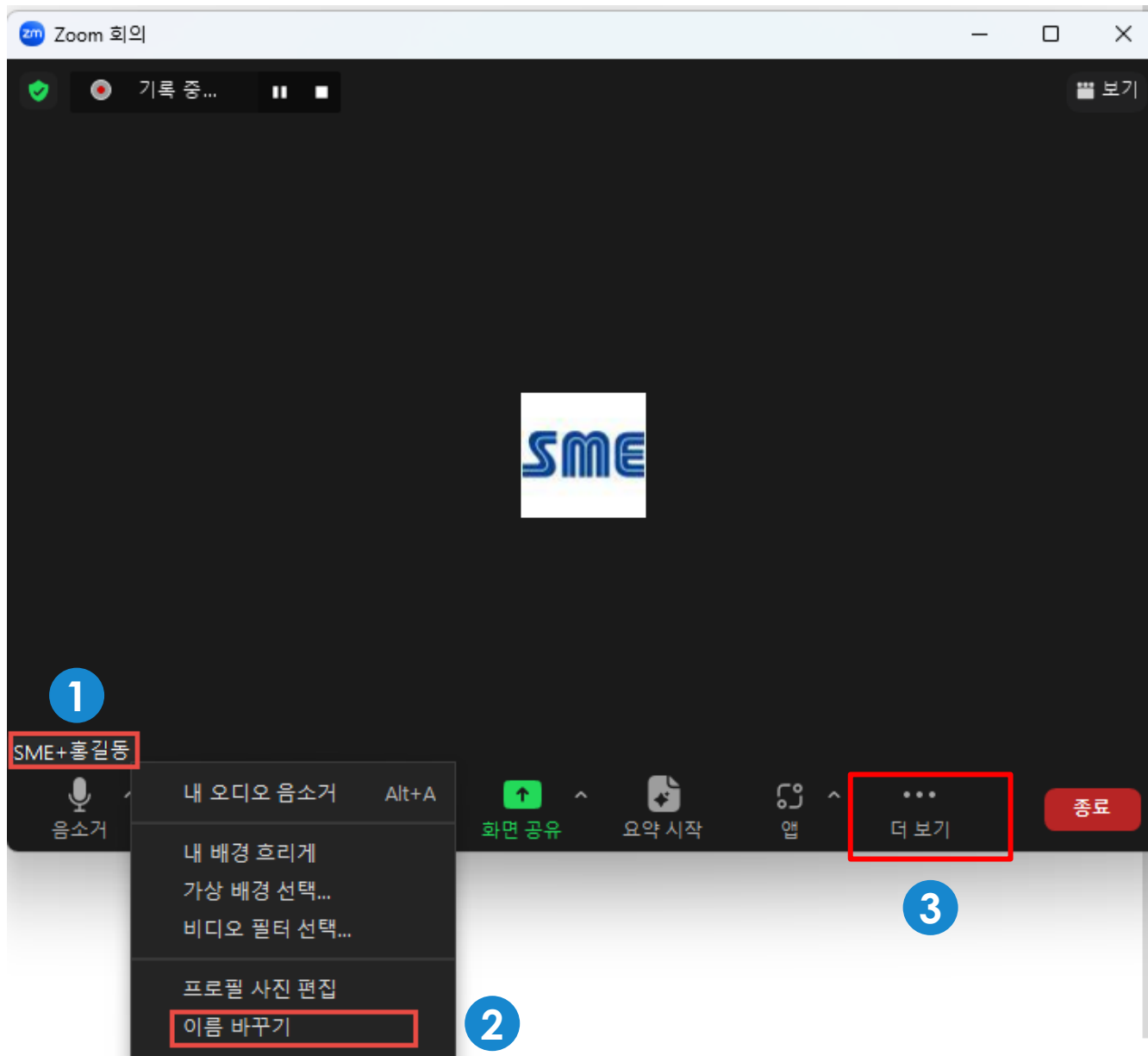
PC에서 오디오 연결



강의실에는 교육 시작까지 오디오 체크를 위한 **음악이 재생** 중입니다.

- 1 음악이 들리지 않으면 **오디오 연결**을 클릭 후
- 2 **오디오 설정**에서 음악이 재생 될 때까지 스피커의 종류를 변경하면서 설정

PC



PC에서 이름 변경



강의실 입장 이름이 **소속회사명+성명**의 형식이 아니라면 이름을 변경해 주셔야 **출석 체크**가 가능합니다.



개인 채팅으로 변경 요청 메시지를 전달합니다.

1

현재 설정된 이름 위에서 **오른쪽 클릭** 단축메뉴에서

2

이름바꾸기에서 변경

3

하단



에서도 변경 가능

모바일

1



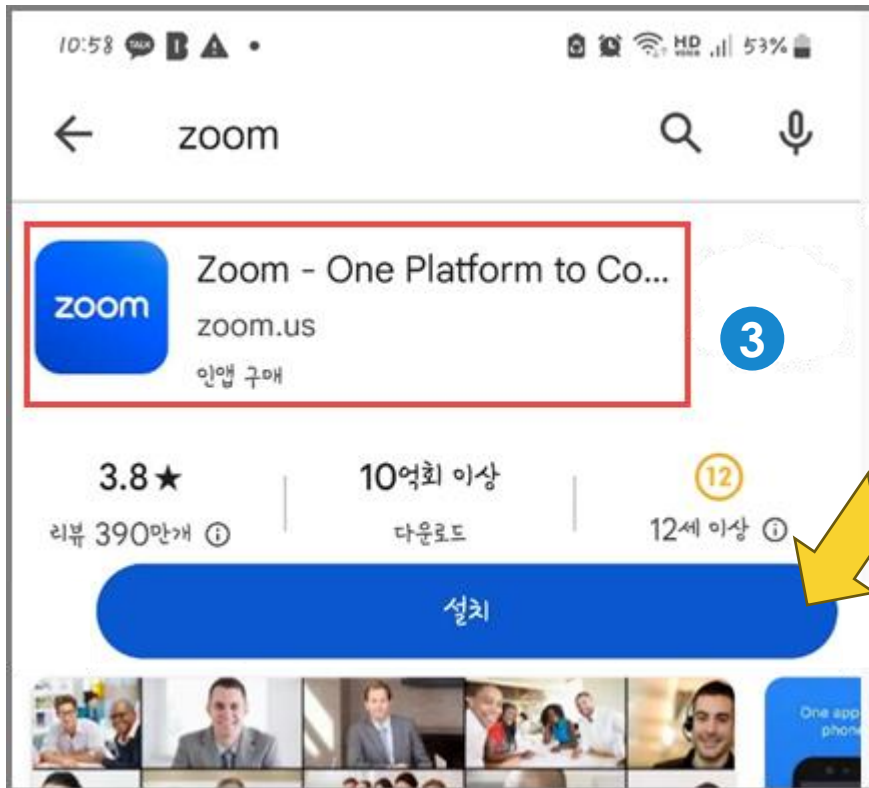

Play 스토어

OR



App 스토어

2



모바일에서 ZOOM 앱 설치

1

휴대폰 종류에 따라

Play 스토어나 App 스토어를 선택

2

검색창에 Zoom 입력 후 검색


3

Zoom - One Platform to Connect


선택 후

설치

모바일



1



모바일에서 ZOOM 실행

1 설치된 **ZOOM** 앱을 클릭해서 실행

2 참가 아이콘을 클릭 후 대기실 입장

🌸 **회원가입, 로그인** 필요 없습니다.

3

5:05 5G HD 58%

< 회의 참가

1 948 162 3437

개인 링크 이름으로 참가

2 SME+홍길동

3 참가

초대 링크를 받았다면 링크를 탭하여 회의에 참가하십시오

참가 옵션

오디오에 연결하지 않음

내 비디오 끄기

5:06 5G HD 58%

회의 준비 중...

회의 암호 입력

회의 암호


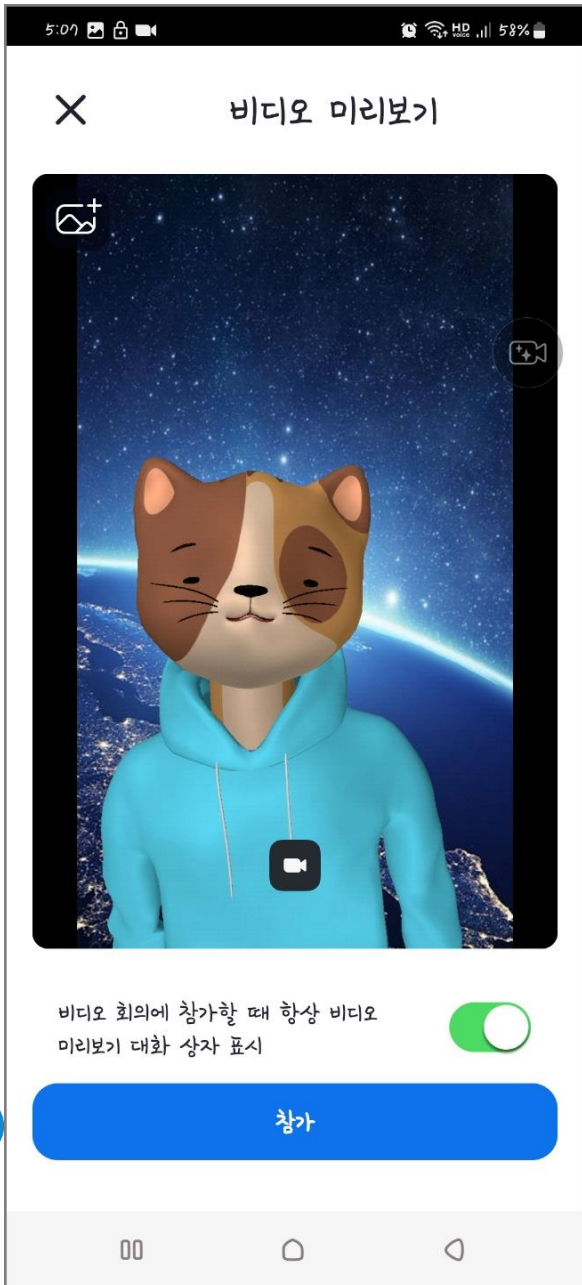
4

취소 확인

모바일에서 회의 참가(교육참여)

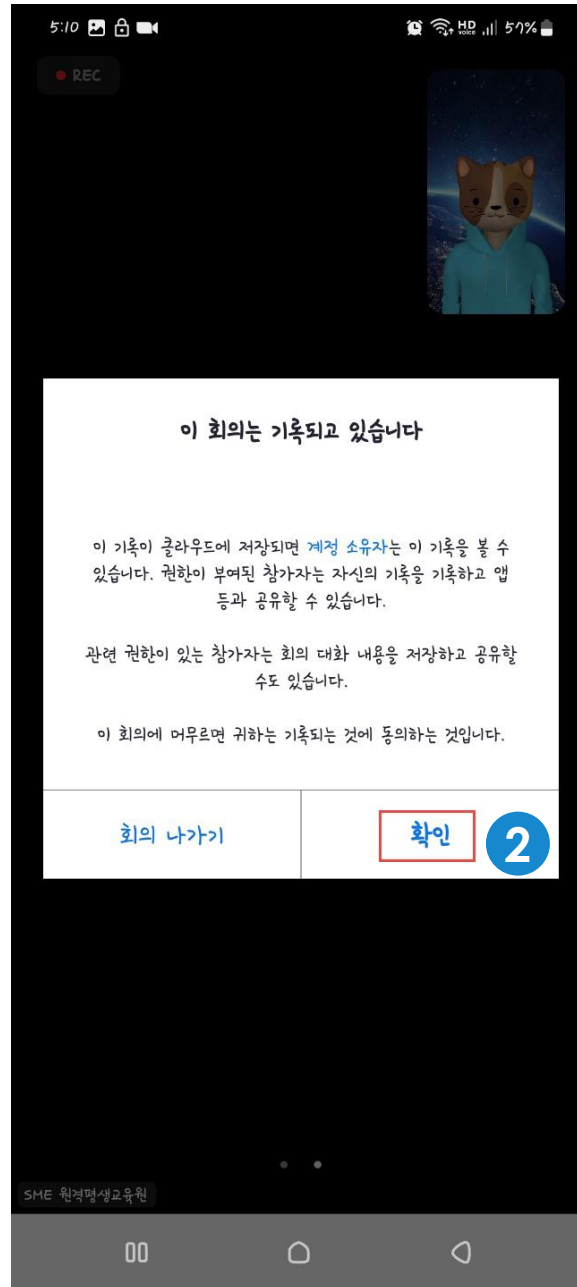
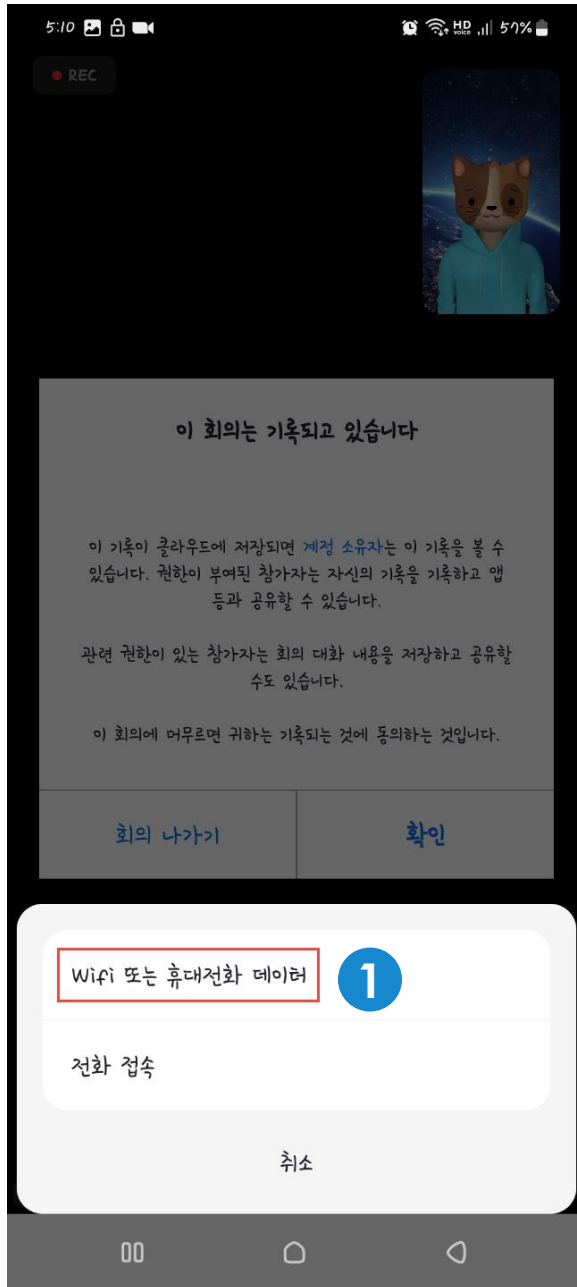
- 1 회의 ID : 948 162 3437 입력
 ID 는 공백 없이 입력하시면 됩니다.
- 2 이름 : 소속회사명+성명으로 입력
 출석 체크를 위해 반드시 회사명+성명
 으로 참석하셔야 합니다.
- 3 참가 클릭
- 4 문자로 발송된 회의 암호 입력

모바일



모바일에서 강의실 입장 전 대기실

- 1 비디오 상태 확인 후 [참가](#)
 - 2 강의실 입장 전 **대기실 상태**로 호스트 (운영자)가 소속과 성명을 확인 후 입장을 수락하면 강의실로 입장
- 🌸 동시 접속자가 많은 경우 **입장이 지연** 될 수 있습니다.



모바일에서 오디오 연결

1 Wifi 또는 휴대전화 데이터 사용 선택

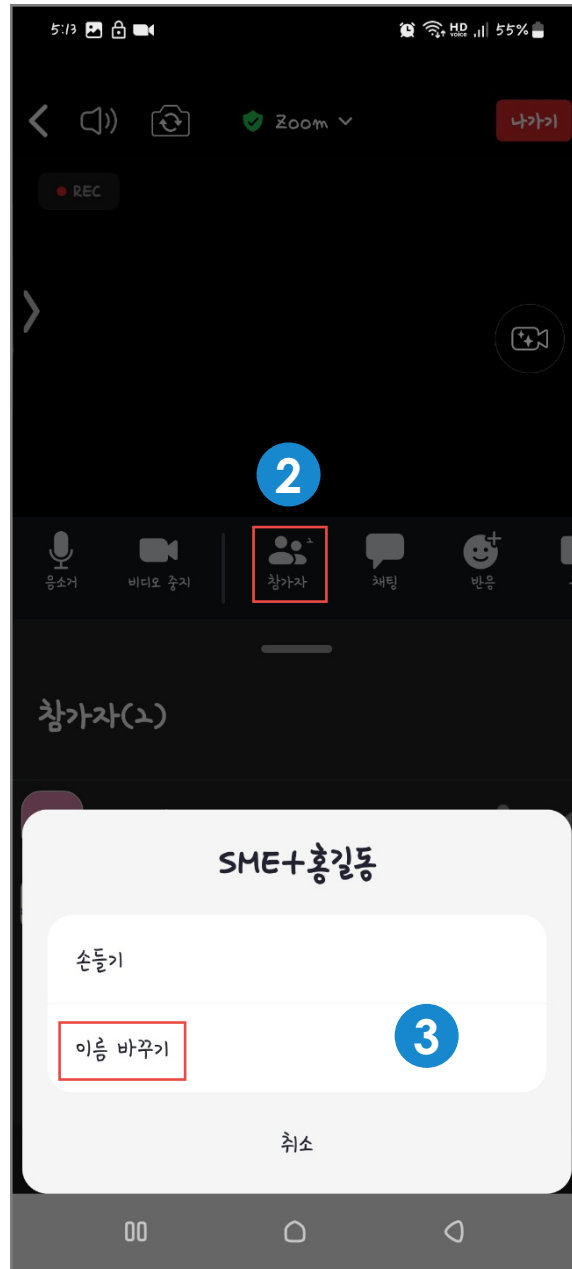



교육 상황은 **출석 체크**를 위해 녹화됩니다.

2 강의실이 녹화되는 것을 확인



강의실에는 교육 시작까지 오디오 체크를 위한 **음악이 재생** 중입니다.



모바일에서 이름 변경



강의실 입장 이름이 **소속회사명+성명**의 형식이 아니라면 이름을 변경해 주셔야 **출석 체크**가 가능합니다.



개인 채팅으로 변경 요청 메시지를 전달합니다.

1

설정된 이름 클릭하면 메뉴 활성화

2



참가자를 클릭 후

3

이름바꾸기에서 변경



감사합니다

SME원격평생교육원 | edu.smebiz.co.kr | 02-6433-5803